


NIMI: _____

KUUPÄEV: _____

Suur algustäht



Kirjuta õhupalli sisse need sõnad, mis algavad suure tähega.

marianne
minister
eesti
tallinn
ema
telefon
venemaa
jüri
direktor
lumivalgeke
emajõgi
narva
teekond
lennart meri
jõulud

Millal kirjutatakse sõna algusesse suur täht?
Kui reegel on õige, kirjuta vastuseks "jah", kui vale, siis "ei".

Suur algustähega algavad

- sõnad peale küsimärki _____
- sõnad lause alguses _____
- sõnad lause lõpus _____
- kõik tegusõnad _____
- kõik nimed _____
- sõnad peale hüüumärki _____
- kõik nimetused _____
- sõnad peale koma _____

NIMI: _____

KUUPÄEV: _____

Kirjuta sõnasse puuduv täht.

len __ uk

p __ rilennuk

lange __ ari

õhu __ all

__ elikopter

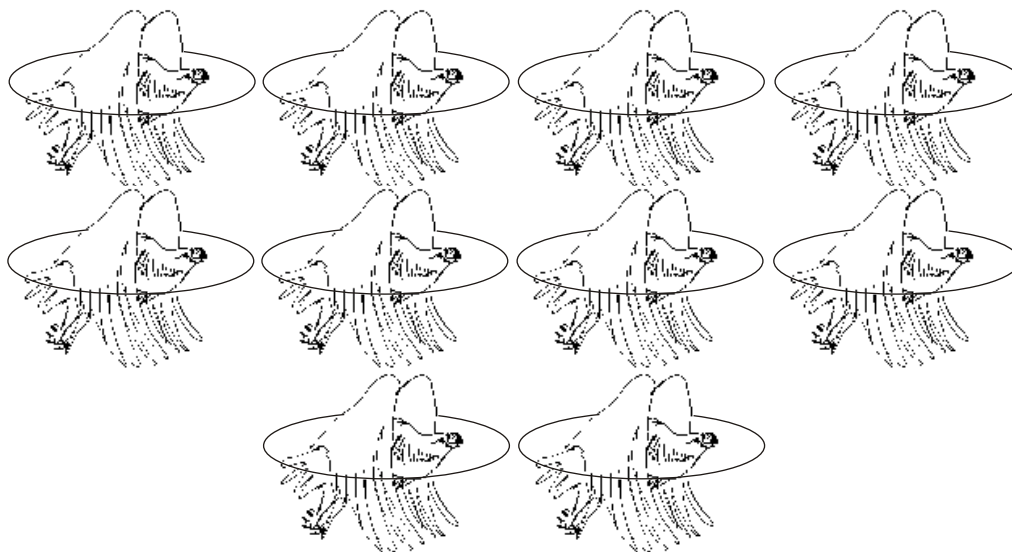
li __ likas

tu __ lelohe

bume __ ang

li __ d

ti __ vad



Ligi 150 aastat tagasi mõtles üks mees välja lennumasina, mis liiguks lindude jõul. Täiskasvanud inimese õhukutõstmiseks oleks tarvis kümmet kotkast, kes oleks kinnitatud metalltorudest rõnga külge.


Mitu kotkast peaks vedama sinu lennumasinat, kui üks kotkas suudab õhku tõsta 8 kg raskust?

NIMI: _____

KUUPÄEV: _____

Päev mere ääres

Vaata pilte ja loe tekst läbi.
Lõpeta järgnev jutustus.



“Vaadake sinna,” hüüdis Tanel. “Vaadake, meri paistab! Jookseme kiiresti randa!”



Rannas oli palju inimesi. “Ma tahan oma tuulelohet lennutada,” ütles Leeni otsustavalt.

NIMI: _____

KUUPÄEV: _____

Ühenda kirjeldus ja sobiv sõna joonega.

Tal on nöör taga.

helikopter



Tal on kaks paari tiibu ja ta sarnaneb kiilile.

lennuk

Tal on propeller.

õhupall



See on madalal lendav putukas.

lind

Tal on nokk ja tiivad.

tuulelohe

Ta vajab lendamiseks õhku.

kiil

Ta vajab maandumiseks palju ruumi.

liblikas



Kes ma olen?

Ma lendan.

Ma olen kerge.

Ma olen putukas.

Minu tiivad on vikerkaarevärvilised.

Olen _____ .



NIMI: _____

KUUPÄEV: _____

Lugemine



Loe läbi raamat, mis räägib õhust, sellega seotud tegevustest, masinatest või elusolenditest, näiteks lindudest või putukatest. Tee raamatust kokkuvõte.

Pealkiri: _____

Autor: _____

Lehekülgede arv: _____

Teema (millest raamat räägib): _____



Mis meeldis sulle selles raamatus kõige rohkem?
Mida kasulikku said teada?



NIMI: _____

KUUPÄEV: _____

langevari
tuul
deltaplaan

tuulelohe
atmosfäär
hapnik

1. Vaata raamatust nende sõnade tähendust, mida sa veel ei tea.
2. Kirjuta võõrad sõnad ja nende tähendus üles.

3. Moodusta iga sõnaga lause.



LEND • EMAKEEL

NIMI: _____

KUUPÄEV: _____

Ühenda punktid joontega tähestiku järjekorras.

A dot-marker puzzle with 26 letters arranged in a roughly circular pattern. Some letters are already connected by lines:

- A and I are connected by a line.
- E and N are connected by a curved line.
- J and S are connected by a curved line.
- O and Y are connected by a line.
- Ž, Ö, Ä, and T are connected by lines forming a square.

The letters are: A, B, C, D, E, F, G, H, I, J, K, L, M, N, O, P, Q, R, S, Š, T, U, V, W, X, Y, Z, Ü, Ö, Ä, Ž.



LEND • EMAKEEL

NIMI: _____

KUUPÄEV: _____



Loe järgnevad sõnad. Joonista iga sõna juurde pilt.



lennuk	lind
helikopter	pilv
tiib	õhku tõusma
tuulelohe	maanduma

NIMI: _____

KUUPÄEV: _____

Pane sõnad reas õigesse järjekorda.

lendab Lennuk väga kiiresti.




gondel. on Kuumaõhupallil

Helikopter otse või lennata võib suunas. külje

värvi. erinevat Tuulelohed olla võivad

taevas. Ma linnud näen, kuidas lendavad

Kõik linnud
ei lenda.
Missugused
pildile joonistatud
lindudest ei saa
kõrgele
lennata?



NIMI: _____

KUUPÄEV: _____

Moodusta tähtedest sõna.

1. l a l u p õ h _____

2. h k õ _____

3. n l u e n k _____

4. r u n d e l _____

5. p i l e h k o r e t _____

6. e m d a n a l _____

7. n l i d _____



Leia vastandsõna.

1. üles kerkima _____

2. õhku tõusma _____

3. soe _____

4. kiire _____

5. palju _____

